

大东区派遣合同制人员招聘线上笔试流程说明书

各位考生，大家好！本次大东区派遣合同制人员招聘采用线上笔试的形式进行。请考生务必保证报名时预留的电话畅通，提前做好笔试准备工作。现将相关事项通知如下：

第一部分 线上笔试考试纪律说明

1. 请考生务必准时参加考试，迟到 15 分钟将取消考试资格；
2. 请务必参加【模拟测试】，在模拟测试中检查软硬件环境，并熟悉考试系统，模拟测试无误后，正式考试时，切勿更换软硬件环境！如有问题请联系项目组咨询电话：024-24830699 或考试系统操作问题咨询电话：13315888630。
3. 笔试中会进行实时视频监控，使用计算器、手机、平板电脑等电子设备、戴耳机、中途离开、考试环境中出现其他人、考试过程中与他人交流、有人协助或换人答题等行为，都会被记录为作弊，答题中不允许复制粘贴，并严禁跳出答题页（如：打开百度搜索），一经发现，系统将自动做强制交卷，取消成绩；
4. 笔试答题中，请关闭可能会自动弹窗的软件，比如 360、QQ、微信等；保证浏览器没有缩放（100%），否则系统将会自动视为作弊并记录情况；
5. 笔试过程中，如果遇到问题不能继续答题，请刷新页面后继续答题，之前答过的题已保存；
6. 建议手机电脑使用不同的网络，建立好网络环境；
7. 一切因网络中断、电脑死机、摄像头不可用等原因造成的笔试失败，以及因任何作弊行为对笔试成绩的影响，皆由考生自己承担责任。

第二部分 线上笔试操作步骤说明

登陆网址	https://www.kaoshixing.com/login/account/login/209668
考试账号	考生本人身份证号码
考试密码	考生身份证后六位
模拟线上笔试时间	2022年10月13日8:00-20:00
正式线上笔试时间	2022年10月14日9:30-11:00【请提前30分钟登录进行人脸识别验证】

(一) 准备工作

1、硬件配置标准的pc电脑（windows10以上、Mac不限）内存不少于4G、带摄像头+手机1台（须安装微信最新版）（pad不可用）

2、需下载“最新版本”谷歌浏览器、360极速浏览器。优先使用谷歌浏览器，360浏览器备用

谷歌浏览器官网：<https://www.google.cn/intl/zh-CN/chrome/>

360极速浏览器官网：<https://browser.360.cn/ee/mac/index.html>

3、网络带宽要求：实际上行带宽2兆以上-2M(即2Mb/s)。

4、电脑桌面需存放一张“证件照（身份证照片）”，《身份核验》流程未通过时，用于上传提交至人工审核。（身份核验失败不提交，无法通过，算缺考）

(二) 考场空间及其他要求（详见位置示意图）

1.选择安静整洁、光线明亮的独立房间作为考场；

2.考生所在的考试环境应为光线充足、封闭、无其他人、无外界干扰的安静场所，场所内不能放置任何书籍及影像资料等；

3.摆放考场内所有物品，包括考试所用桌椅、电脑、移动端；

4.调整好摄像头拍摄角度和坐姿，避免逆光，确保上半身能够在电脑端的摄像范围中。考生不得使用滤镜等可能导致本人严重失真的设备，上半身不得有饰品，上衣不带纽扣，不得遮挡面部（不得戴口罩），作答时不要遮挡耳朵，不得

配戴耳机。

5.移动端与考生之间的参考距离为 1.5 米左右，具体可参照考生身高等数据调整。



(三) 登录方式

考生可直接复制到谷歌浏览器

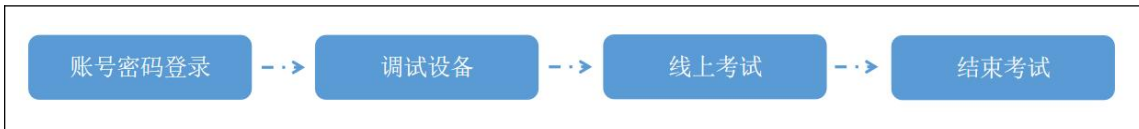
<https://www.kaoshixing.com/login/account/login/209668>



(四) 考试流程与规则

1、模拟考试流程

模拟考试时间:10月13日8:00-20:00(如身份核验失败需要人工上传身份证照片,等待人工审核,关闭电脑上可能出现的广告、弹屏、杀毒软件、弹窗插件等软件,否则会影响作答。)



2.正式考试流程

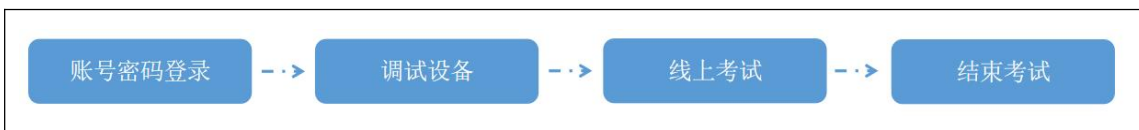
1、身份验证时间：请考生提前30分钟登录系统进行身份验证。

(1) 每个人支持2次核验，核验未通过必须要提交身份证照片等待人工审核。

(2) 身份核验未通过时，请勿关闭当前页面，不要惊慌着急，请耐心等待，观察审核状态即可；如人工审核完成后，刷新页面时可看到“作答开始倒计时”状态按钮，等倒计时结束后可刷新页面，开始答题。

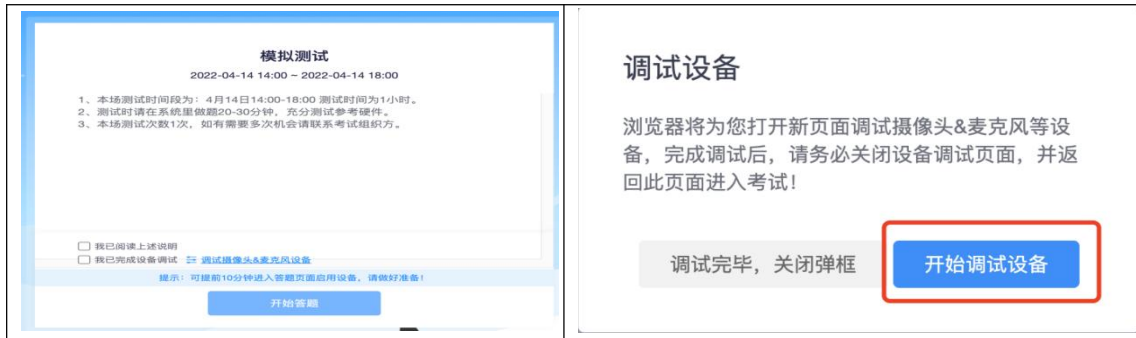
2、正式考试时间：

8月14日（周五）上午09:30-11:00

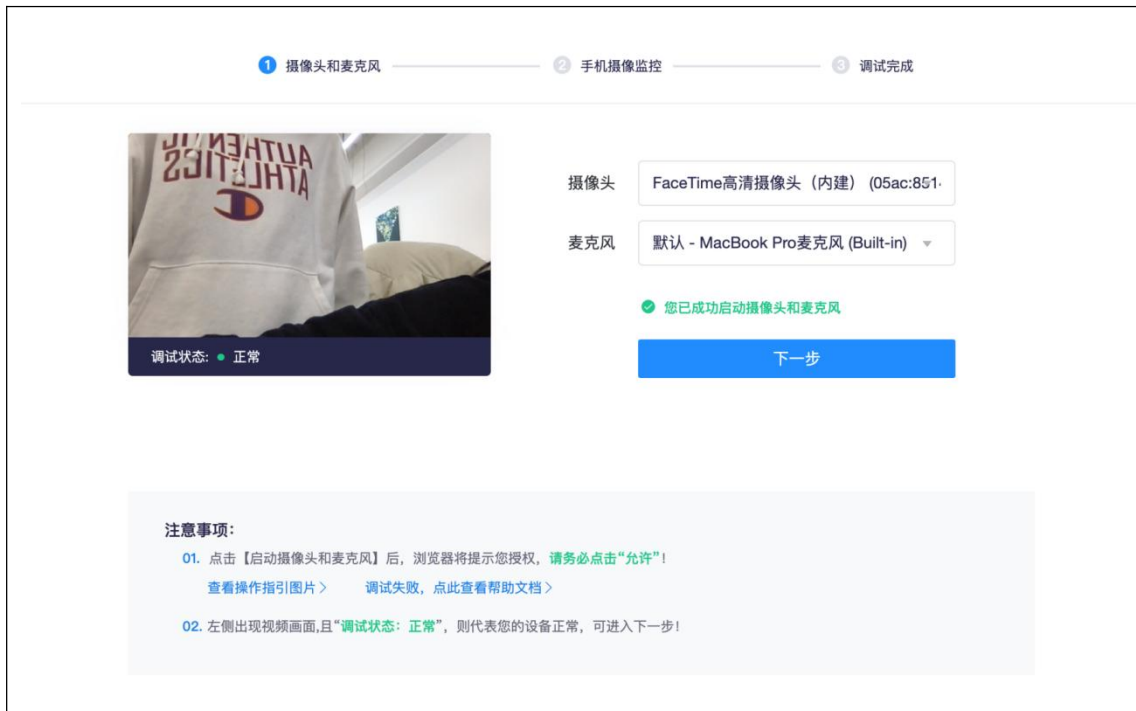


(五) 调试设备

1、先调试设备（调试摄像头、麦克风设备），确保作答设备稳定、正常



2、点击启用摄像头和麦克风，状态为正常，有画面，即可下一步



3、使用手机微信扫描屏幕中二维码；将手机摆放在侧面，能够将考生上半身呈现在屏幕内，如下图所示：



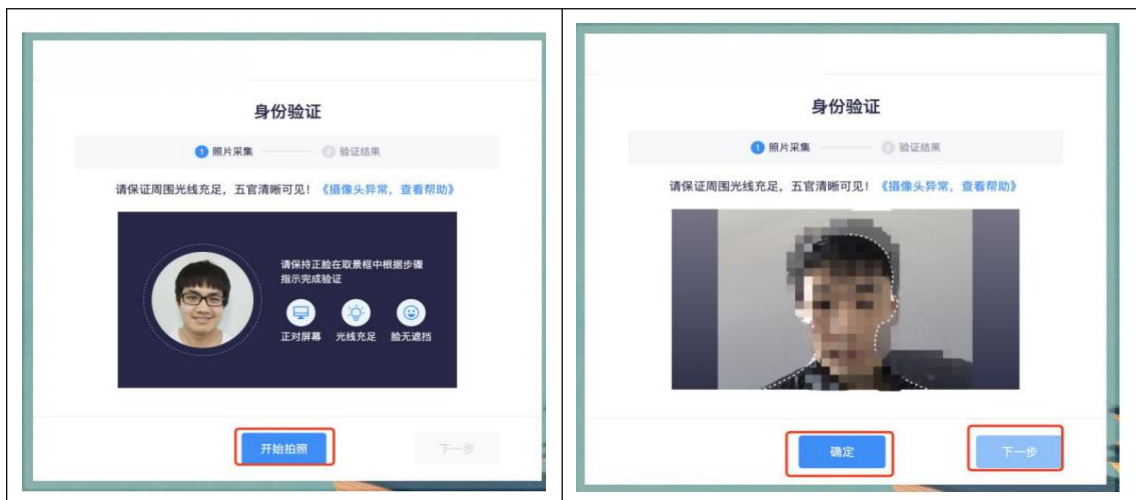


(六) 身份核验

设备调试完成, 点击做身份核验。



1、身份核验环节, 点击“拍照”后点击“下一步” (请采集正脸、全脸照片验证成功) 进入考试。



2、身份核验环节, 如验证失败, 可上传电脑桌面预留的证件照 (身份证照)

片)-提交人工审核。提交后,请耐心等待,保持5分钟刷新一次页面,查看审核结果,如已经进入作答页面,可以开始作答。



3、身份核验环节,摄像头故障,请重新调试,调试未果,建议更换作答设备。

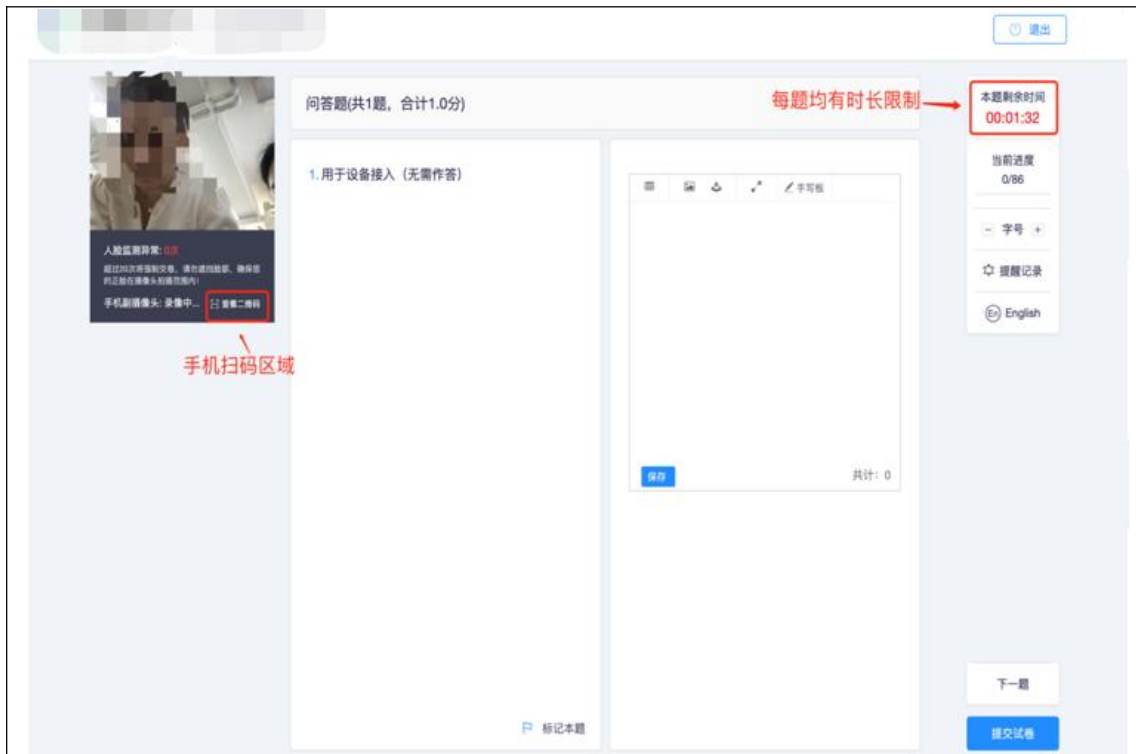


(七) 考生答题中注意事项

- 1、考试过程中实时录像,一定确保人脸在摄像头的范围内;
- 2、实时监控中会随机抓拍,抓拍的照片会跟数据库内的照片比对,如比对不成功将会被强制交卷,考试过程中一定要保证画面清晰,并且保证人脸在摄像

头范围内;

3、考试前请确保自己的网络状况良好,如果考试途中有断电断网的情况出现,不要慌张,马上恢复电力网络,重新登录即可继续答题。



(八) 常见问题

1、多发问题处理 5 步法

在考试过程中最多的问题就是电脑摄像头问题处理办法五步:

第一步:用微信或qq在电脑登陆,视频语音通话看看是否正常。

第二步:不要用XP系统、不要用苹果自带的safari。

第三步:用谷歌浏览器,把谷歌浏览器更新到最版本。

注:苹果电脑需要在系统偏好设置-安全性与隐私内把摄像头和麦克风权限

打开

第四步:如果最新版本谷歌浏览器还不行,可以下载最新版本360急速浏览器。

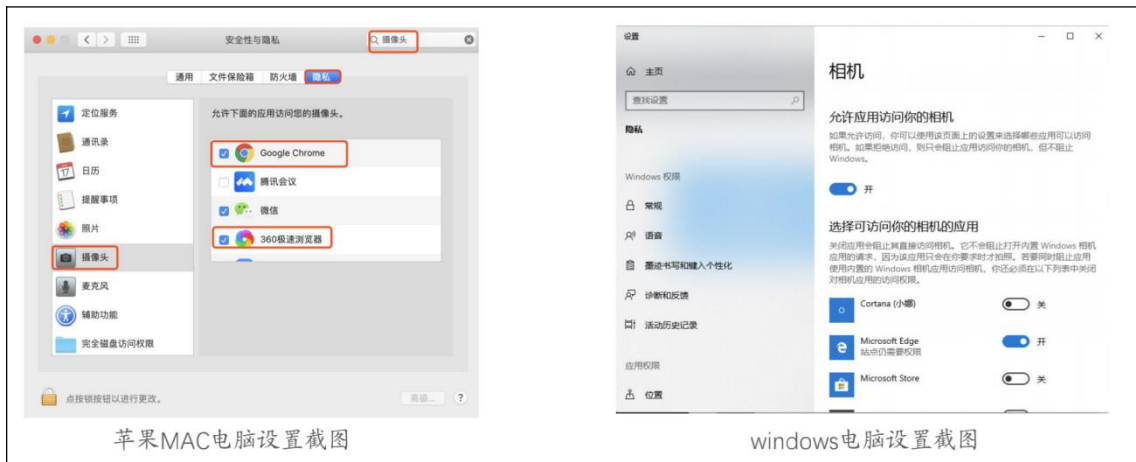
第五步：都不行建议考生更换设备。

2、调试设备硬件失败

电脑系统<摄像头权限>设置说明：确认电脑操作系统已授权允许浏览器使用摄像头。

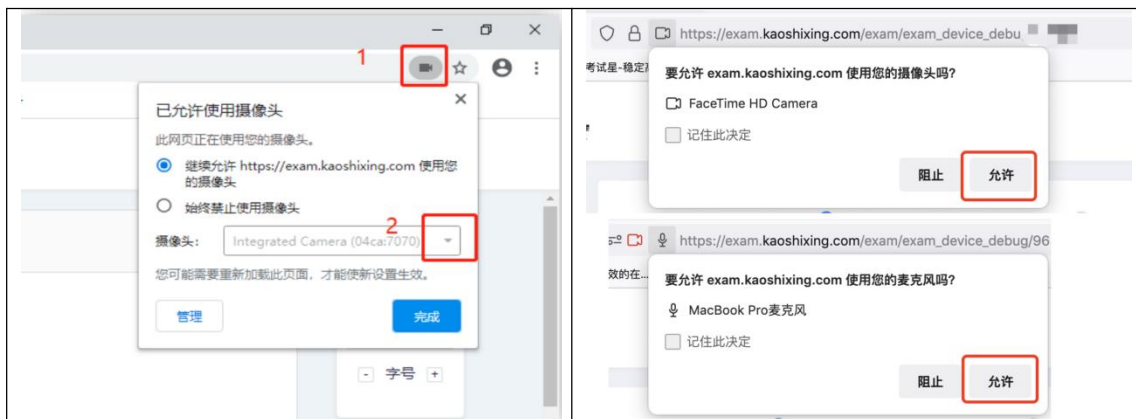
系统设置模块-示意图

苹果电脑权限获取方法：设置-安全性与隐私-获取权限



3、调试设备前置摄像头失败

如您的电脑（例如微软 Surface）有前后两个摄像头，需要切换前置摄像头，在谷歌浏览器右上角进行调整。（注：当调试方法均已尝试且无效时，请更换电脑。万请重视!）



4、异常情况处理办法

(1) 摄像头异常无法正常调用、不稳定、屏幕是黑的。

答:如果进入作答,摄像头调用不开,则提示无法开始作答,重启电脑+更换浏览器可解决。如果已经开始作答,摄像头黑屏,系统兼容性原因会显示黑屏,不影响后台实时监控,开始作答即可。

(2) 摄像头闪烁,频闪严重,不稳定。

答:硬件设备接触不良,大概率摄像头排线有损,排线接触有问题。

(3) 作答页面异常,无法显示题目,网络连接异常。

答:确保网络通畅、刷新 1-2 次尝试+更换浏览器。断网页面将有异常提示,耐心调试网络,网络恢复后可以继续作答。

(4) 提交答案后,无法正常提交。

答:只要答案提交,数据就能保存,无需担心,如遇提交进度慢与网络原因无法提交,耐心等待 3-5 分钟,即可关闭页面。(操作手册有示意图)。

(5) 人脸识别,下一步点不动

答:刷新再试+更换浏览器,如当出现一次审核未通过情况下,调整光线,避免背光、避免逆光拍照。

(6) 电脑屏幕分辨率调整快捷键:Ctrl 和+号(放大屏幕显示分辨率), Ctrl 和-号(缩小屏幕显示分辨率)。

(7) 作答页面内题目文字大小调整:右上方按钮《字号:+和-》。

以上说明请考生详细阅读,最后预祝

各位考生应试顺利!