

附件 4

2025 年驻沈省（中）直单位  
接收退役士兵安置平台

退  
役  
士  
兵  
使  
用  
手  
册

2025 年 8 月

# 目录

1	注册个人信息.....	3
2	退役士兵登录.....	5
3	系统主页.....	6
4	个人信息.....	6
4.1	填报个人信息.....	6
4.2	上传照片.....	7
4.3	查看个人信息.....	9
5	网上打印.....	9
6	选择报考岗位.....	11
7	查看审核结果.....	11

# 1 注册个人信息

2025 年驻沈省（中）直单位接收退役士兵安置平台首页，如图 1-1:



图 1-1

点击登录页面左下角的【注册】按钮，完成注册，如图 1-2:



图 1-2

- 注：1. 第一次进入系统的退役士兵要进行注册。
2. 列入驻沈省（中）直单位接收退役士兵安置计划，且符合安置条件的人员可以注册成功。
3. 点击注册后，需阅读报考须知，点击【同意】方可进入注册页面。
4. 符合条件的退役士兵用真实个人信息方可注册成功，用户名不可以重复注册，遇到问题，请拨打网站上公布的考务咨询电话。

点击【注册】按钮，进入注册须知页面，如图 1-3：



图 1-3

点击【同意】按钮，进入退役士兵注册页面，如图 1-4：



图 1-4

注册用户（用户名长度为 6-16 位）、真实姓名、身份证号、登录密码（密码的长度为 6-16 位，用于登录使用）、密码确认、验证码为必填项。

注：**真实姓名、身份证号**必须与退役士兵数据库中的数据相一致才能注册成功。

如注册人员信息与退役士兵数据库中数据相吻合，点击【注册】按钮，会出现注册成功窗口，如图 1-5：



图 1-5

## 2 退役士兵登录

退役士兵注册用户成功后可登录系统。输入正确用户信息后点击【登录】按钮，进行登录。

如图 2-1：



图 2-1

### 3 系统主页

退役士兵进入报名系统，左侧是系统功能菜单，如图 3-1：



图 3-1

### 4 个人信息

#### 4.1 填报个人信息

点击左侧导航栏中的【填报个人信息】按钮，进入填写个人信息界面。  
首次登陆会出现报名承诺书，如图 4-1：



图 4-1

点击【同意】按钮进入填写个人信息界面。如图 4-2：

带\*为必填内容，在需要填写数字的输入框内，请使用半角数字。

\*注册用户: ceshiyi

\*姓名: [模糊]

\*身份证号: [模糊]

18位身份证号

\*性别: [下拉菜单]

\*出生年月: [日期选择器]

\*民族: [下拉菜单]

\*籍贯: [输入框]

\*政治面貌: [下拉菜单]

\*婚嫁状况: [输入框]

\*入伍年月: [日期选择器]

\*健康状况: [输入框]

\*联系电话: [输入框]

\*入伍前学历: [下拉菜单]

\*入伍前学位: [下拉菜单]

\*入伍前毕业院校: [输入框]

\*入伍前专业: [输入框]

入伍后在职教育学历: [下拉菜单]

入伍后在职教育学位: [下拉菜单]

入伍后在职教育毕业院校: [输入框]

入伍后在职教育专业: [输入框]

\*服役岗位 (职务): [输入框]

图 4-2

注：个人信息中的【注册用户】、【姓名】、【身份证号】是在注册时已经填写的，不可更改；【军（警）衔】、【量化评分成绩】为后台录入，不可更改；带红色星号的为必填项。

退役士兵填写完个人信息。点击 **信息无误，确认保存** 按钮，出现保存成功窗口，如图 4-3：




图 4-3

## 4.2 上传照片

点击左侧导航栏中的【上传照片】按钮，进入上传照片界面，点击【选择文件】按钮，如图 4-4：

注：照片大小须小于 50k，格式为 jpg。



图 4-4

从文件夹中找出合适的头像照片，点击【打开】按钮，选择该图片，如图 4-5：

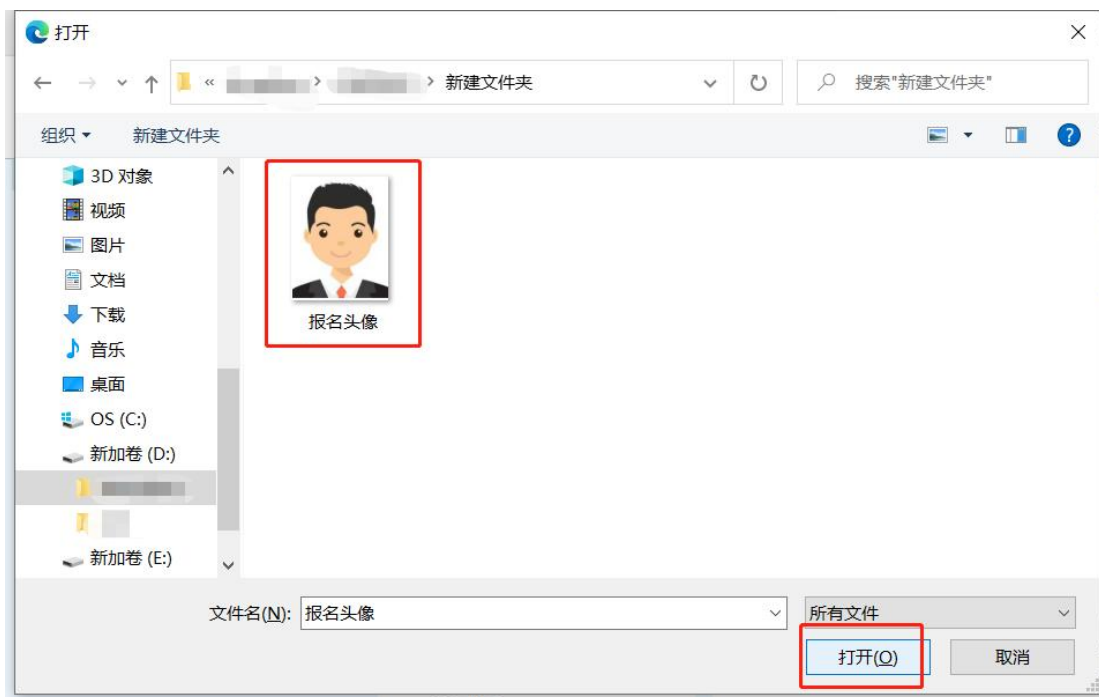


图 4-5

随后点击 **上传照片** 按钮，出现如图 4-6 即为上传照片成功。




图 4-6

### 4.3 查看个人信息

点击左侧导航栏中的【查看个人信息】按钮，进入查看个人信息界面，退役士兵可检查个人信息是否填写正确（如有错误，及时修改，打印报名表后将不可再更改个人信息）。如图 4-7：

查看个人信息	
注册用户: *	[Redacted]
姓名: *	[Redacted]
身份证号: *	[Redacted]
性别: *	[Redacted]
出生年月: *	[Redacted]
民族: *	[Redacted]
籍贯: *	[Redacted]
政治面貌: *	[Redacted]
婚姻状况: *	[Redacted]
入伍年月: *	[Redacted]
健康状况: *	[Redacted]
联系电话: *	[Redacted]
入伍前学历: *	[Redacted]
入伍前学位: *	[Redacted]
入伍前毕业院校: *	[Redacted]
入伍前专业: *	[Redacted]
入伍后在职教育学历: *	[Redacted]
入伍后在职教育学位: *	[Redacted]
入伍后在职教育毕业院校: *	[Redacted]

图 4-7

## 5 网上打印

退役士兵确认个人信息填写无误后，可点击左侧左侧导航栏中的【网上打印】按钮，进行报名表打印界面，如图 5-1：



图 5-1

点击 打印：2025年省（中）直驻沈单位接收退役士兵报名表 按钮后，进入报名表界面，  
如图 5-2：



注：

- (1) 退役士兵只能选择 2 个岗位进行报名。
- (2) 岗位报名成功后不可修改，

## 7 查看录取结果

退役士兵线下岗位报名成功后，可登录退役士兵安置平台，点击左侧导航栏中的【查看录取结果】按钮，可查看报名成功的所有岗位。如图 7-1：



图 7-1

单位录取完成后，退役士兵可在状态栏查看报名成功岗位的录取状态，如图 7-2：



图 7-2

注：每位退役士兵只能被一个接收单位录取。